

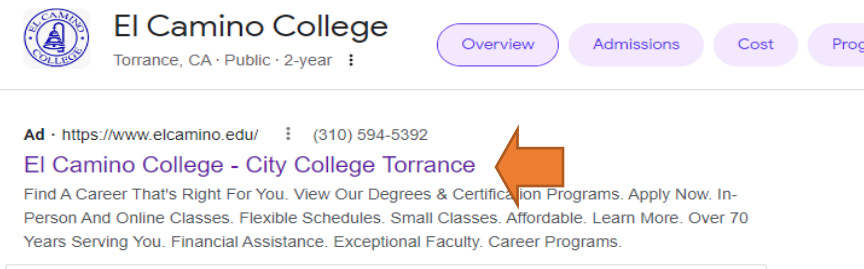


# Pasos Para Aplicar Para Clases de Inglés Como Segundo Idioma con Crédito y Sin Crédito

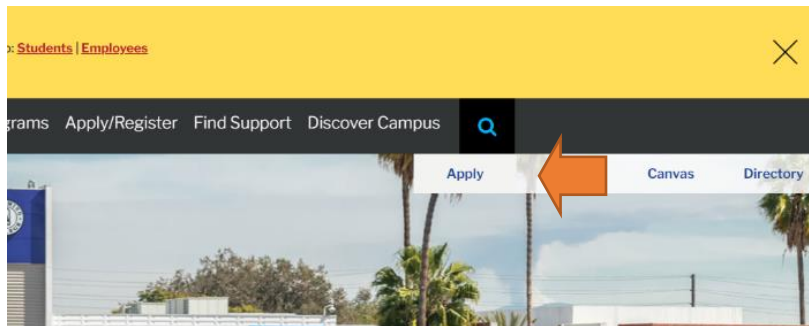


## 1. **Crear una cuenta para los Colegios Comunitarios de California:**

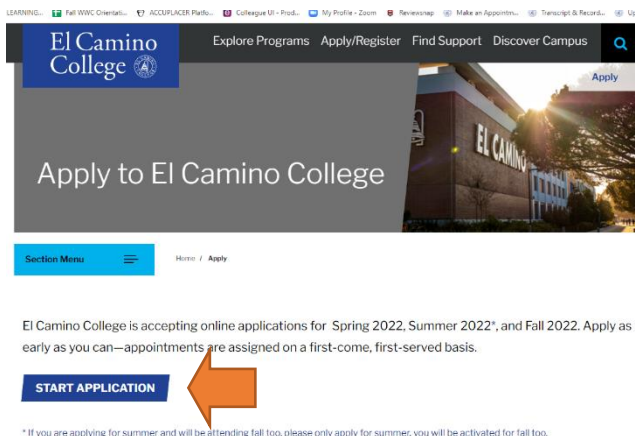
En su navegador, escriba El Camino College. Busque el enlace que se parece a la imagen a continuación y haga clic en el enlace:



### A. Haga clic en "Apply."



### B. Después, haga clic en "Start Application":



- C. Si ya ha creado una cuenta para atender otro Colegio Comunitario de California (CCC), o si está regresando a presentar una solicitud a nuestra escuela, haga clic en **Iniciar sesión** o **Registrarse**. Si nunca ha creado una cuenta de CCC, haga clic en **Crear una cuenta**:



- D. Escriba su correo electrónico o número de teléfono:

- E. Ingrese el código que recibió en su teléfono o en su correo electrónico.

- F. Complete la información que se le pide que contacte:

- Agregue un número de teléfono, si lo desea.
- Lea los términos de uso y haga clic en la casilla si está de acuerdo en continuar con la solicitud.
- Agregue su dirección o indique que por el momento no tiene un domicilio establecido.

- G. Responda las preguntas sobre su información personal:

- Agregue su nombre legal.
- Sufijo (puedes dejarlo en blanco).
- Agregue su nombre preferido si es diferente del nombre legal
- Fecha de nacimiento

- H. Responda a las preguntas relacionadas con sus credenciales:

- Cree una contraseña que incluya lo siguiente:
- Debe tener al menos 8 caracteres

- c. Debe tener al menos una letra mayúscula
- d. Debe tener al menos una minúscula
- e. Debe tener al menos un número
- f. Debe ser al menos uno de los siguientes caracteres: (!, @, #, \$, %, ^, & o \*)

## 2.- Aplique para El Camino College:

### A. Haga clic en "Iniciar una nueva aplicación".

My Applications

Start a New Application



### B. Complete los pasos para la inscripción:

- a. Seleccione el semestre para el que está solicitando, su meta educativa, la categoría de la especialidad y la especialización prevista.

Welcome

- Enrollment
- Profile
- Education
- Citizenship/Military
- Residency
- Needs & interests
- Demographic Information
- Supplemental Questions
- Submission

#### Enrollment Information

Term Applying For

Educational Goal

Major Category

Intended Major or Program of Study

Save Continue >

### C. Complete la información de tu perfil:

Profile

- Enrollment
- Profile
- Education
- Citizenship/Military
- Residency
- Needs & interests
- Demographic Information
- Supplemental Questions
- Submission

#### Previous Name

Do you have a **previous legal name** that was used on legal documents or education transcripts?

Yes  No

#### Social Security Number

The Social Security Number (SSN) or Taxpayer Identification Number (TIN/TIIN) is used by the college as a means of matching student records, facilitating federal financial aid, and reporting tax-related information to the Internal Revenue System (IRS). However, it is not required for admission.

Why am I being asked for my social security number?

Do you have a social security number or taxpayer identification number?

Yes, I have a social security number or taxpayer identification number.

No, I do not have a social security number or taxpayer identification number, or I decline to provide one at this time.



- ❖ Agregue su número de Seguro Social, si lo tiene. **si no lo tienes, selecciona la opción "No tengo un número de seguro social."** No tener un número de seguro social no afectará su elegibilidad para ser uno de nuestros estudiantes.

## D. Complete la información sobre tu nivel educativo.

**Education**

Your responses will be kept private and secure and will not be used for discriminatory purposes.

**College Enrollment Status**  
As of August 26, 2022, I will have the following college enrollment status: ⓘ

-- Select enrollment status --

**High School Education**  
High school education level as of August 26, 2022 ⓘ

-- Select enrollment status --

**Current or Most Recent High-School Attended ⓘ**

I did not attend high school or adult school and was not homeschooled.

**Save** **Continue >**

## E. Complete la información sobre su ciudadanía/estado militar:

- Seleccione una de las siguientes opciones:
  - Ciudadano estadounidense, residente permanente, residente temporal, refugiado/asilado, visa de estudiante u otro.
  - Si nada de esto se aplica a usted, seleccione "otro".
    - Si selecciono "otro" y tienes algún tipo de visa, seleccione la visa que tiene de la lista y agregue las fechas que le piden.
    - Si no encuentra la visa que tiene, seleccione "Otro" y añada las fechas que le piden.
- Si no tiene una visa, haga clic en el cuadro al lado de donde dice "Sin documentos". Esto no afecta su elegibilidad para solicitar un número de estudiante en nuestra escuela.
- Responda a la pregunta sobre las fuerzas armadas de Estados Unidos.

## F. Complete la información sobre su residencia:

- Estas preguntas no tienen nada que ver con su estatus legal, la pregunta se refiere al tiempo en el que el estudiante ha vivido en California.

## G. Responda a las preguntas relativas a sus necesidades e intereses.

## H. Responda las preguntas sobre su información demográfica.

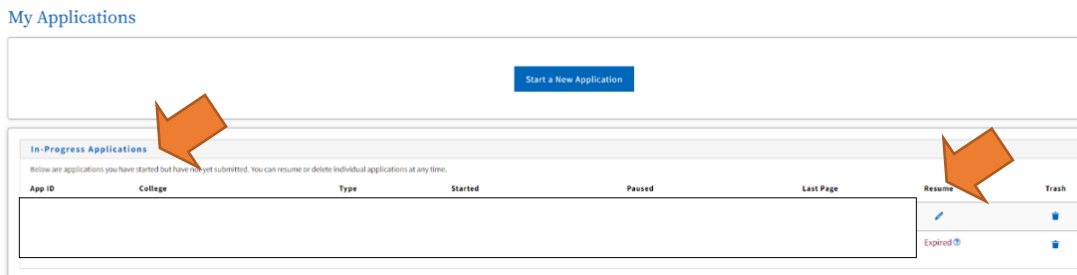
## I. Añada cualquier interés deportivo que tenga en las preguntas complementarias.

**J. Revise su solicitud para asegurarse de que todo se llenó correctamente. Si desea editar su información, haga clic en el área que desea cambiar (en los rectángulos azules).**

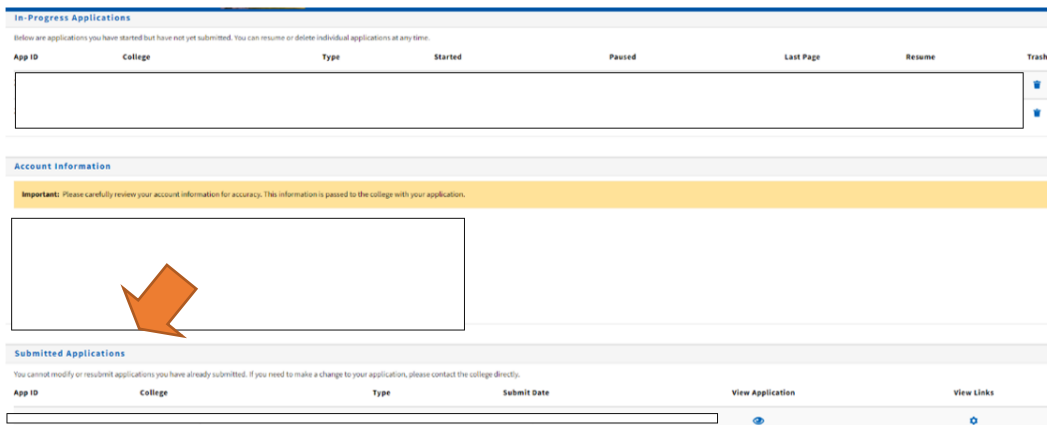
## K. Envíe o guarde su solicitud si prefiere enviarla más tarde.

### 3.- Asegúrese de que su solicitud haya sido enviada con éxito.

Encontrará sus "Solicitudes enviadas y en curso" en la sección "Mis solicitudes". Si su solicitud se encuentra en "Solicitudes en curso" significa que su solicitud aún no se ha enviado. Puede hacer clic en "Reanudar" para completar y enviar su solicitud.



Si su solicitud se encuentra en "Solicitudes enviadas" significa que su solicitud se envió correctamente.



**¡Felicidades, has completado este proceso! Recibirá un correo electrónico de bienvenida de El Camino College en aproximadamente 2-3 días hábiles después de enviar su solicitud. Si no lo recibe, comuníquese con la oficina de Admisiones: 310.660.3593 x 3414 [admissionshelp@elcamino.edu](mailto:admissionshelp@elcamino.edu). Deberá mostrar una identificación con fotografía para que se le pueda ayudar.**

